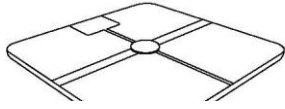


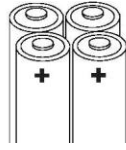
Pakkens indhold



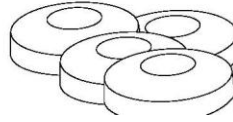
Withings trådløs
vægt



USB Kabel



4 AAA
Batterier



4 fødder
Til brug på tæppe

Hardware krav




Computer



WiFi internet
adgangspunkt (Internet)

Vigtige råd angående sikkerhed

1.  Dette produkt er ikke egnet til folk med pacemaker eller andet hjerte stimulerende udstyr
2. Withings vægtens data skal regnes som vejledende.
3. En læge bør konsulteres før der foretages beslutninger om ændringer af diæt eller fysisk aktivitet
4. Benyt ikke vægten på et vådt gulv eller med våde fødder da dette kan resultere i fare for at glide eller falde
5. Stå ikke på kanterne af vægten men på midten af den



FCC ID: XNAWBS01

Denne enhed overholder afsnit 15 i FCC-reglerne. Driften er underlagt følgende to betingelser: (1) Denne enhed må ikke forårsage skadelig interferens, og (2) Denne enhed skal kunne modstå interferens, herunder interferens der kan forårsage uønsket drift.

Copyright Withings © 2009.

Alle rettigheder forbeholdt.

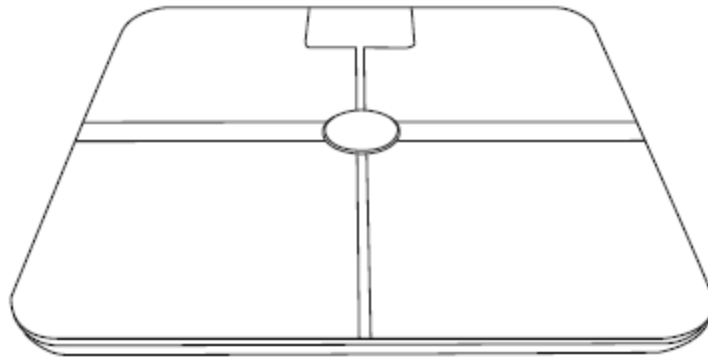
Reproduktion og distribution forbudt uden skriftlig tilladelse fra Withings.

Apple og iPhone er registrerede varemærker (®) af Apple Computer, Inc.



Kom godt i gang

Withings trådløs vægt



Tillykke med dit køb!

Med en Withings forbundet vægt får du fuld kontrol over din træning.

Alle dine målinger bliver tilgængelige på din personlige web side.

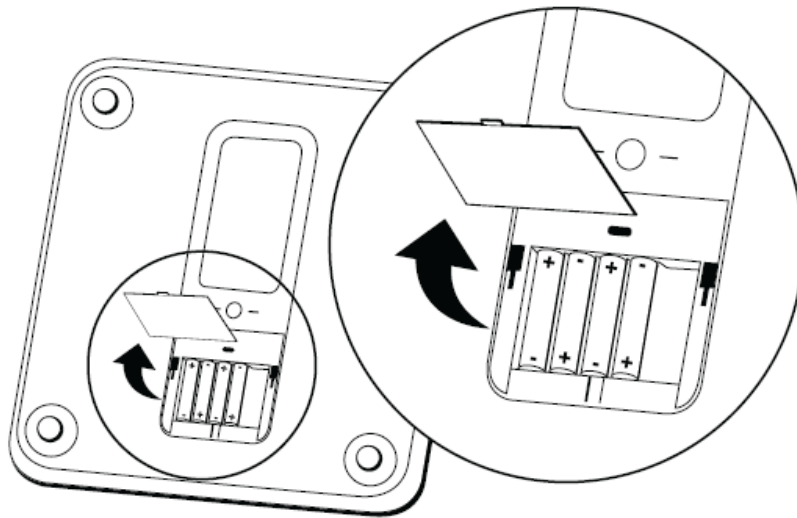
Denne guide får dig godt i gang på få minutter.

Withings

Opstart

Isæt batterier

1. Start med at vende vægten på hovedet og læg den på en flad overflade, vær forsigtig med ikke at ride vægten
2. Åben batteridækslet på vægtens underside og indsæt de 4 medfølgende batterier, husk at vende batterierne rigtigt.



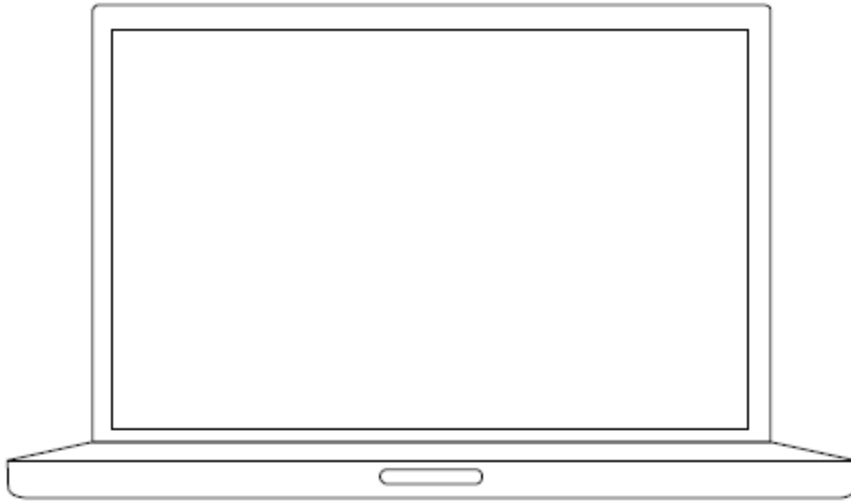
Vigtigt!



Benyt ikke rengøringsmidler til at rengøre vægten. Dette kan skade vægtens belægning der beskytter elektroderne der benyttes til at foretage kroppsanalyse.

Forbind vægten til internettet

Via dit WiFi netværk

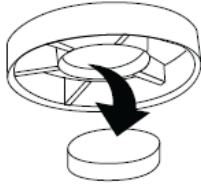


<http://start.withings.com>

Indtast denne adresse i adressebaren på din internet browser og følg instruktionerne

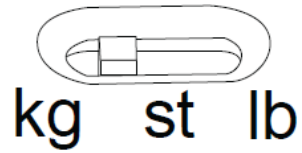
Indstillinger

Hvis enheden benyttes på et tæppe



Monter de 4 medfølgende fødder

For at skifte displayets enhedsvisning



Benyt justeringsknappen der findes under batteridækslet

Spørgsmål?

Råd om installation og brug af Withings vægten er tilgængelig på engelsk på:

<http://support.withings.com>